































Récapitulatif des symboles

Barre de navigation	
	Menu de démarrage
	Réglages
	Recettes (cuisson guidée pas à pas, CookingPilot)
	Programmes automatiques
Menu de démarrage	
	Temps (réglable de 00:00 à 99:00 minutes)
	Température (réglable de 37 à 130 °C)
	Vitesse (réglable de la vitesse 1 à 10)
	Démarrer
	Stop
	Pause
	Turbo Maintenir le bouton enfoncé pour activer le Turbo. À une température > 60 °C, le Turbo est désactivé.
	Marche à gauche (réglage de la vitesse maximale jusqu'à la vitesse 3)
	Peser
	Bouton de réglage affiché Peser/Tara (fonction tare)
	Ne pas utiliser le batteur. Le batteur ne peut être utilisé qu'avec les vitesses 1 à 4.
Programmes automatiques	
	Malaxer
	Cuisson vapeur

	Saisir
Recette/CookingPilot	
	Changement du sens de défilement : diriger le doigt sur l'écran soit avec un mouvement vers le haut/bas ou vers la gauche/droite.
	Recherche (de recette ou d'ingrédient)
	Info recette (marquer en recette préférée, voir les ingrédients, étapes ou valeurs nutritionnelles pendant la cuisson avec le CookingPilot)
	Recettes triées par ordre alphabétique
	Recettes triées par catégories
	Recettes préférées marquées (favoris)
	Aperçu des ingrédients de la recette sélectionnée
	Recette en étapes individuelles
	Valeurs nutritionnelles
Réglages	
	Mon profil (champ de connexion pour membres/enregistrement)
	Vidéos/tutoriels
	Réglages

REMARQUE : les symboles peuvent être modifiés en raison de développements du produit ou du logiciel.